



**BSN**



I banchi aspiranti trovano vasto impiego nelle operazioni di saldatura, sbavatura e molatura. Disponibile in due configurazioni in base alla necessità: versione base (BSN), con elettroaspiratore per espulsione diretta (BSAN).



Extracting benches are generally used in the welding, chipping, and grinding operations. It is available in two versions: basic model (BSN), with fan (BSAN).



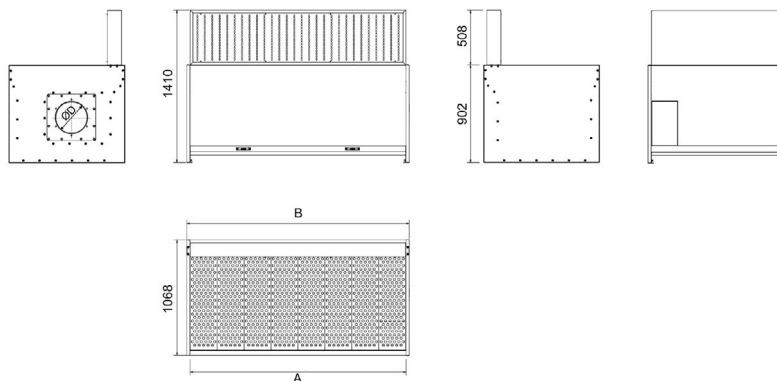

Les tables de travail aspirantes sont largement utilisées pour le soudage, l'ébavurage et le meulage. Deux modèles sont disponibles suivant l'application : version de base (BSN), avec ventilateur aspirant pour expulsion directe (BSAN).



Die Absaugbänke werden häufig für Schweißen, Entgraten und Schleifen verwendet. Fuer verschiedene Beduerfnisse sind 2 Ausfuehrungen in Programm;BSN – Basisausfuehrung BSAN.



Las mesas aspirantes encuentran su empleo en los trabajos de soldadura, esmerilladura, de-sbaradura. Disponible en dos modelos según necesidad: versión base (BSN), con electroaspirador para expulsión directa (BSAN)



CODE	A mm	B mm	D Ø mm
BSN-1000	1000	1060	200
BSN-1500	1500	1560	250
BSN-2000	2000	2060	300
BSN-2500	2500	2560	350



## OPTIONALS

	Model	m <sup>3</sup> /h	L mm
	BSN-1000	1850	1000
	BSN-1500	2775	1500
	BSN-2000	3700	2000
	BSN-2500	4625	2500



### BSN-W-LAMP1000/1500/2000/2500

Kit luce per parete aspirante  
Light kit for suction wall  
Kit lumiere pour paroi aspirante  
Beleuchtung für saugende Rückwand  
Kit luz para pared aspirante



**BSN-WALL**  
Pareti laterali fisse  
Fixed non-suction side walls  
Parois laterales fixes  
Feste seitewände  
Paredes laterales fijas

# BSN - BSAN




## STANDARD

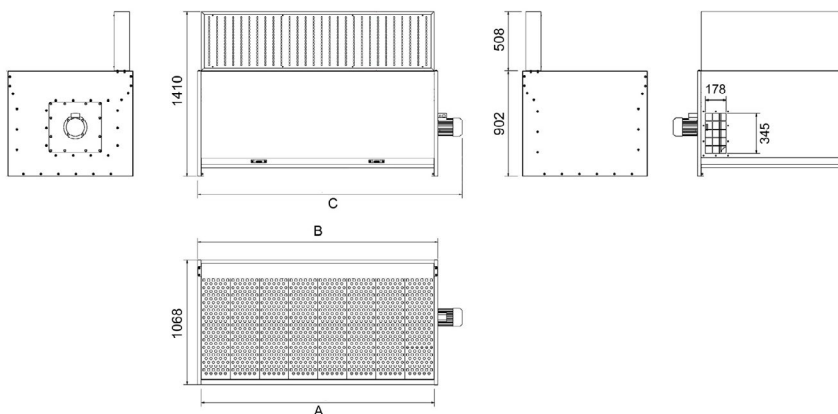
Piano aspirante in acciaio zincato  
Suction top made of galvanised sheet metal  
Plan aspirant en tole galva  
Saugende arbeitsfläche aus verzinktem blech  
Base de aspiración en chapa galvanizada

## STANDARD

Cassetto raccolta polveri  
Dusts tray  
Tiroir de récupération de la poussière  
Straubsammelbehälter  
Cajón de recolección polvo



## BSAN



CODE	A mm	B mm	C mm
BSAN-1000	1000	1060	1268
BSAN-1500	1500	1560	1768
BSAN-2000	2000	2060	2268
BSAN-2500	2500	2560	2853

## OPTIONALS




### BSAN-W-LAMP1000/1500/2000/2500

Kit luce per parete aspirante  
Light kit for suction wall  
Kit lumière pour paroi aspirante  
Beleuchtung für saugende Rückwand  
Kit luz para pared aspirante



**BSAN-WALL**  
Pareti laterali fisse  
Fixed non-suction side walls  
Parois laterales fixes  
Feste seitewände  
Paredes laterales fijas



	Model	m <sup>3</sup> /h	L mm	V	Hz	pahses	kW	HP	kg/m <sup>2</sup>	dB
	BSAN-1000	1850	1000	230/400	50	3P	0,55	0,75	250	76
	BSAN-1500	2775	1500	230/400	50	3P	0,75	1	250	77
	BSAN-2000	3700	2000	230/400	50	3P	0,75	1	250	79
	BSAN-2500	4625	2500	230/400	50	3P	1,1	1	250	81